















Lunes à découper pour remise en ordre





Les phases de la Lune

À partir de la Lune noire (1), écrit un numéro sous chaque phase pour remettre le cycle de la Lune (la lunaison) dans le bon ordre :





SOLUTION

Les phases de la Lune

À partir de la Lune noire (1), écrit un numéro sous chaque phase pour remettre le cycle de la Lune (la lunaison) dans le bon ordre :



8



2



7




4



9



3



1



5



6



10

Conception pédagogique et graphique : Alexandre NICOLAS / [Académie de Montpellier](#)

Édition : [Écolothèque de Montpellier Méditerranée Métropole](#)

CRÉDITS PHOTOS / ILLUSTRATIONS

Lune gibbeuse (pp. 1-3) : conçu par [Brgfx](#) - [Freepik.com](#)

Phases de la Lune (pp. 2, 3) : conçu par [Brgfx](#) - [Freepik.com](#)

Tampon solution (p. 3) : © ducu59us / [Shutterstock.com](#)